


































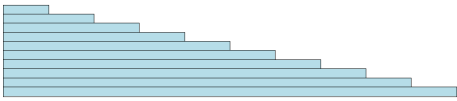



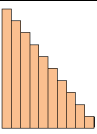








TRANSVASEMENTS









Élément transvasé	Outil	Réceptacle	Illustration	Élément transvasé	Outil	Réceptacle	Illustration
Eau	Eponge	Barquettes, bol		Semoule	Cuillère	Verrines graduées	
	Pichet	Pichet			Cuillère + entonnoir	Bouteille	
	Compte-gouttes	Bac à glaçons			Pichet	Pichet	
Eau colorée	Pipette	Bac à glaçons blanc		Marrons	Pince à cornichons	Boîte à œufs	
	Seringue	Verrines graduées		Jetons à bord métallique	Outil aimanté	Bac à glaçons	
Pâtes, légumes secs	Gobelet	Gobelet		Boules de cotillon	Pince à spaghettis	Bac à alvéoles	
	Cuillère	Barquettes Bols		Haricots rouges et blancs	Pince à épiler	Bol	


## EMBOÎTEMENTS et TRIS DIVERS


Action	Matériel	Illustration	Action	Matériel	Illustration
Emboîter des cylindres de diamètre égal et de hauteur décroissante	Blocs de cylindres Montessori		Distinguer les nuances de couleurs	Nuanciers + pinces à linge correspondantes	
Emboîter des cylindres de diamètre décroissant et de même hauteur			Trier couleurs et formes	« Sorting tart » : fruits et légumes de couleur, pinces	
Emboîter des cylindres de diamètre croissant et de hauteur décroissante			Identifier les couleurs	Assiettes à couleurs + pinces à linge Bandelettes de gommettes	
Emboîter des cylindres de diamètre et de hauteur décroissants			Appareiller couleurs et formes (discrimination visuelle)	Atelier de tri Nathan	
Identifier des textures en aveugle (discrimination tactile)	Coussins sensoriels Montessori		Appareiller des formes identiques (discrimination visuelle)	Principe du loto : silhouettes à associer à des images	
	Ballons sensoriels		Appareiller des odeurs identiques (discrimination olfactive)	Atelier des senteurs	
	Plaques sensorielles Montessori		Appareiller des sons identiques (discrimination auditive)	Boîtes à sons	
Identifier des formes en aveugle (discrimination tactile)	Plaques rugueuses Montessori		Appareiller des bouteilles de même poids	Bouteilles baryques Montessori	

## MATHÉMATIQUES

Objectif	Matériel	Illustration	Objectif	Matériel	Illustration
Jouer avec les nombres de 1 à 5	Assiettes à compter, cartes à compter et petits objets		Ranger par taille ou par nombre, approche sensorielle de la base 10	Le « grand escalier marron » Montessori	
	Assiette coccinelles, pinces à linge représentations diverses de 1 à 5			Les 10 barres bleues Montessori (de 10 cm à 1 m)	
	Assiettes à compter de 0 à 5, pinces à linge			Réglettes Cuisenaire (de 1 cm à 10 cm)	
	Boîtes à compter, cartes à compter et petits objets			Bâtonnets de 10 longueurs différentes	
	Jouer avec l'application Séries5 sur iPad			Pailles de 10 longueurs différentes	
Petit, moyen, grand	Pailles de 3 longueurs différentes		Jeu des jetons (première approche pair/impair)		
Reproduire des dessins	Bâtons de glace, dessins modèles		Boîtes à fuseaux Montessori		
	Cartes représentant différentes formes, haricots blancs		Encastrements	La fleur des formes	

VIE PRATIQUE					
Objectif	Matériel	Illustration	Objectif	Matériel	Illustration
Boutonner, utiliser une fermeture éclair, pressionner, défaire des lacets	Cadres à habiller Montessori		Manipuler des élastiques	Cylindre en carton, élastiques épais	
			Découper	Fruits et légumes à découper	
Boutonner, déboutonner	Atelier de boutonnage		Visser et dévisser	Atelier vissage/dévisissage Montessori	
	Le serpent du boutonnage			À chaque facon son bouchon	

LECTURE		
Objectif	Matériel	Illustration
Lecture en réseau	iPAD : Boucle d'Or (différentes versions)	

ÉCRITURE					
Objectif	Matériel	Illustration	Objectif	Matériel	Illustration
Écriture : écrire son initiale	Lettres rugueuses Pâte à modeler Sable ou semoule		Former les lettres dans le bon sens de l'écriture	iPAD : applications <ul style="list-style-type: none"> <li>• ABC</li> <li>• LetterSchool-Fr</li> </ul>	